



# PRODUKTINFO



## Schnellbauschraube

mit Flachkopf (Gipsplattenschraube nach EN14566:2008+A1:2009/ Klasse 48/ WHN)  
Stahl (oberflächengehärtet), phosphatiert

Art.-Nr. 189 442 ....



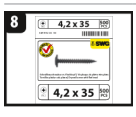
- Mit Grobgewinde
- Kennzeichnung nach EN 14566
- SWG Qualitätssiegel
- Verpackt in hochwertiger Kartonage
- Mindestmenge: 3

### Zulassungen/Nachweise:



### SWG bietet Mehrwert:

Produktmerkmal	Ihr Vorteil	Ihr Nutzen
 <p>1 Kreuzschlitz Antrieb (PH)</p>	<ul style="list-style-type: none"> <li>• Verarbeitung mit handelsüblichem Einschraubwerkzeug</li> <li>• gute Zentrierung</li> </ul>	<ul style="list-style-type: none"> <li>• keine Zusatzkosten für spezielles Einschraubwerkzeug</li> </ul>
 <p>2 Flachkopf</p>	<ul style="list-style-type: none"> <li>• großer Kopfdurchmesser (11,0 mm)</li> </ul>	<ul style="list-style-type: none"> <li>• Befestigung von Montageteilen mit großen Bohrungen möglich</li> </ul>
 <p>3 Schwarz phosphatierte Oberfläche</p>	<ul style="list-style-type: none"> <li>• reagiert nicht mit Gips</li> </ul>	<ul style="list-style-type: none"> <li>• keine Fleckenbildung</li> </ul>
 <p>4 Grobgewinde mit Nadelspitze</p>	<ul style="list-style-type: none"> <li>• einfachere und schnellere Verarbeitung wie bei Feingewinde</li> <li>• bessere Auszugswerte im Holz und in der Gipskartonplatte</li> </ul>	<ul style="list-style-type: none"> <li>• Zeitersparnis bei der Verarbeitung</li> <li>• Anwendersicherheit</li> </ul>
 <p>5 Kennzeichnung nach EN 14566</p>	<ul style="list-style-type: none"> <li>• Produkt entspricht BauPVo</li> </ul>	<ul style="list-style-type: none"> <li>• Anwendersicherheit</li> </ul>

Produktmerkmal	Ihr Vorteil	Ihr Nutzen
 SWG Qualitätssiegel	<ul style="list-style-type: none"> <li>gleichbleibend hohe, kontrollierte Fertigungsqualität</li> </ul>	<ul style="list-style-type: none"> <li>höchstes Qualitätsniveau</li> <li>Anwendersicherheit</li> </ul>
 Hochwertige Kartonage	<ul style="list-style-type: none"> <li>wasserabweisende Oberfläche</li> <li>Schiebefunktion</li> </ul>	<ul style="list-style-type: none"> <li>Baustellentauglichkeit</li> <li>fallsicherer, langlebiger Qualitätskarton</li> </ul>
 Qualitätsetikett	<ul style="list-style-type: none"> <li>wichtigste Kerninformationen klar und übersichtlich</li> <li>EAN-Code</li> <li>QR-Code-Funktion</li> </ul>	<ul style="list-style-type: none"> <li>Anwendersicherheit</li> <li>weiterführende Informationen online abrufbar</li> </ul>

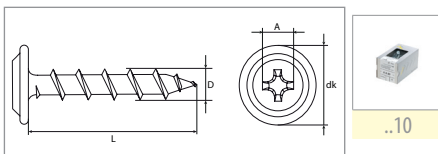
## Einsatzbereiche:

Die Schnellbauschraube mit Flachkopf ist optimal für die schnelle und fachgerechte Befestigung von Ösendrähnen bei Deckenabhängungen auf Holz-Unterkonstruktionen geeignet. Des Weiteren kommt die Schnellbauschraube mit Flachkopf bei der Verarbeitung von Deckenabhängern zum Einsatz.

In Feuchträumen und im Freien sind nichtrostende Stoffe für die Befestigung zu verwenden (DIN 18360, Kapitel 3.1.4.1).

Die Konstruktionsverantwortung obliegt dem Anwender.

## Technische Details:



Art.-Nr.	D x L mm	dk mm	Antrieb (A)	Inhalt/ MiMe
189 442 135 ..	4,2 x 35	12	PH 2	500/3



QR-Code Abscannen und mehr über die SWG Schnellbauschraube mit Flachkopf (Gipsplatte-schraube nach EN14566:2008+A1:2009/ Klasse 48/ WHN) erfahren !